


### ขั้นตอนการใช้งาน

เข้าระบบโดยการพิมพ์ชื่อเว็บไซต์  
[www.pathum1.ksom.net](http://www.pathum1.ksom.net)

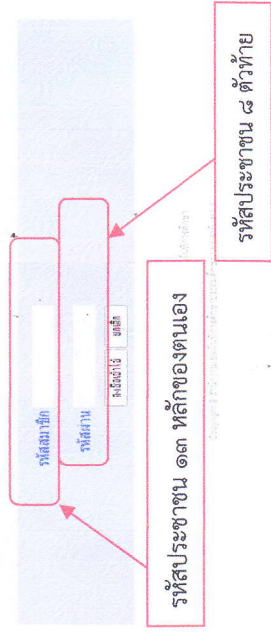
๑.เปิดเวปเบราว์เซอร์ แล้วพิมพ์ที่อยู่เวปไซต์ในช่อง  
URL ว่า <http://www.pathum๑.ksom.net>  
แล้วกด **Enter**




เมื่อกด Enter แล้วจะปรากฏหน้าเวปดังรูป



๒.ใส่รหัสประชาชน ๑๓ หลักของตนเอง ในช่อง  
**รหัสสมาชิก**  
และใส่รหัสประชาชน ๘ ตัวท้าย ในช่อง **รหัสผ่าน**  
เสร็จแล้วคลิกที่ปุ่ม **ลงชื่อเข้าใช้** เพื่อเข้าสู่ระบบ



สำนักงานเขตพื้นที่การศึกษามัธยมศึกษา  
**ปทุมธานี เขต 1**




จะได้หน้าเวปดังรูป ให้ตรวจสอบชื่ออีเมลที่เปลี่ยน  
ว่าเป็นชื่อของตนเองหรือไม่

### วิธีการพิมพ์สลิปเงินเดือน

กรณีเป็นเดือนปัจจุบัน ให้คลิกที่ **ดูสลิปเงินเดือน** ตาม  
ในกรอบสี่เหลี่ยม จะได้สลิปเงินเดือน ประจำปีเพื่อออกมา  
กรณีต้องการพิมพ์ออกเพื่อนำไปใช้งาน ให้คลิกที่ **พิมพ์**

สำนักงานเขตพื้นที่การศึกษามัธยมศึกษา  
**ปทุมธานี เขต 1**



สำนักงานเขตพื้นที่การศึกษามัธยมศึกษา ปทุมธานี เขต 1  
สำนักงานเขตพื้นที่การศึกษามัธยมศึกษา ปทุมธานี เขต 1 (001)  
25 กันยายน 2557

